



Risk-Management für Fahrzeugflotten

## Deckblatt

Firma  
Rahmenvertragsnummer(n)  
Auswertzeitraum

Max Mustermann  
123456789  
01.01.2012 - 31.12.2014

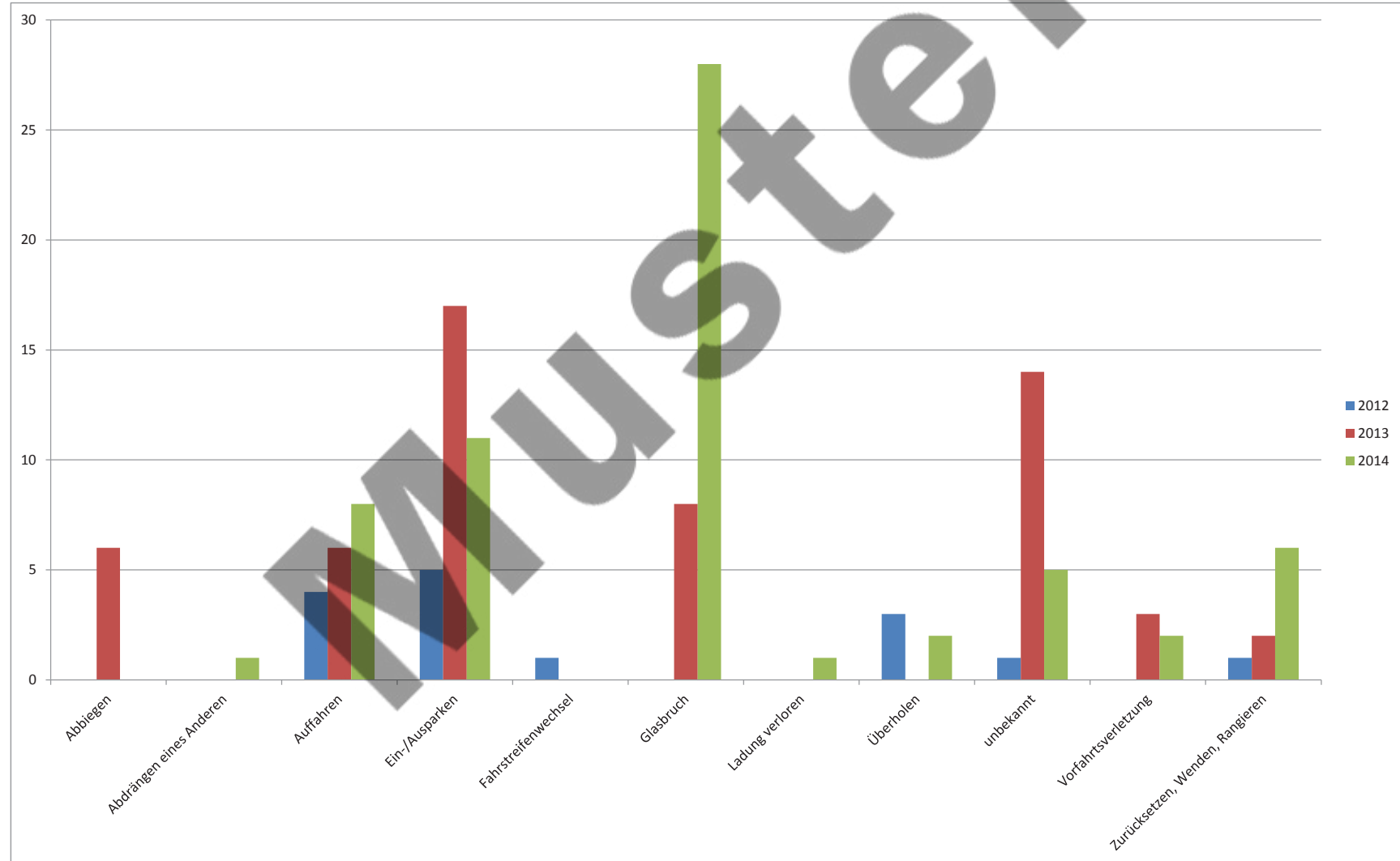
**MUSTER / Auszug aus einer Fuhrparkanalyse**



## Schadenursachen im Jahresvergleich

Anzahl Schäden Schadenursache	Schadenjahr			Gesamtergebnis
	2012	2013	2014	
Abbiegen	0	6	0	6
Abdrängen eines Anderen	0	0	1	1
Auffahren	4	6	8	18
Ein-/Ausparken	5	17	11	33
Fahrstreifenwechsel	1	0	0	1
Glasbruch	0	8	28	36
Ladung verloren	0	0	1	1
Überholen	3	0	2	5
unbekannt	1	14	5	20
Vorfahrtsverletzung	0	3	2	5
Zurücksetzen, Wenden, Rangieren	1	2	6	9
<b>Gesamtergebnis</b>	<b>15</b>	<b>56</b>	<b>64</b>	<b>135</b>

# Schadenursachen im Jahresvergleich

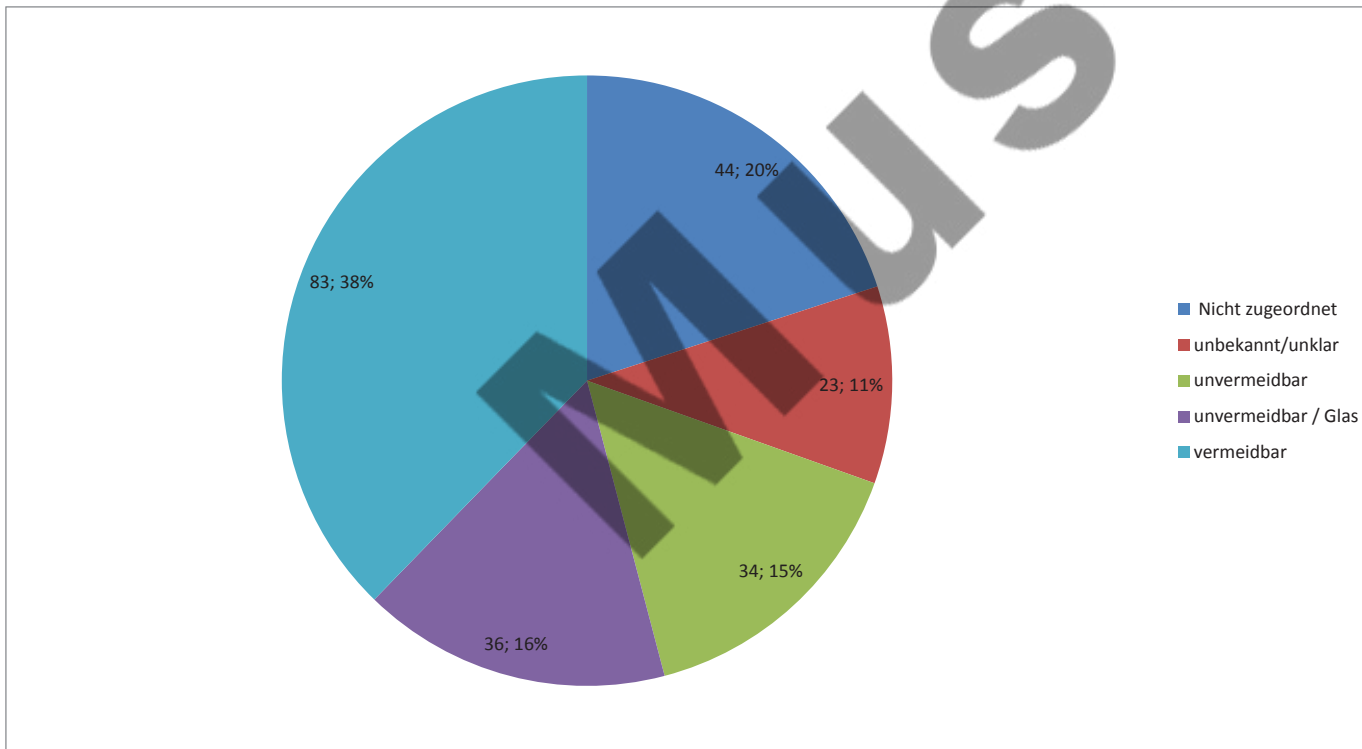




## Vermeidbarkeit

### Prozentuale Verteilung nach Vermeidbarkeit der Schäden

Vermeidbarkeit	Anteil in %
Nicht zugeordnet	20%
unbekannt/unklar	10%
unvermeidbar	15%
unvermeidbar / Glas	16%
vermeidbar	38%
<b>Gesamtergebnis</b>	<b>100%</b>

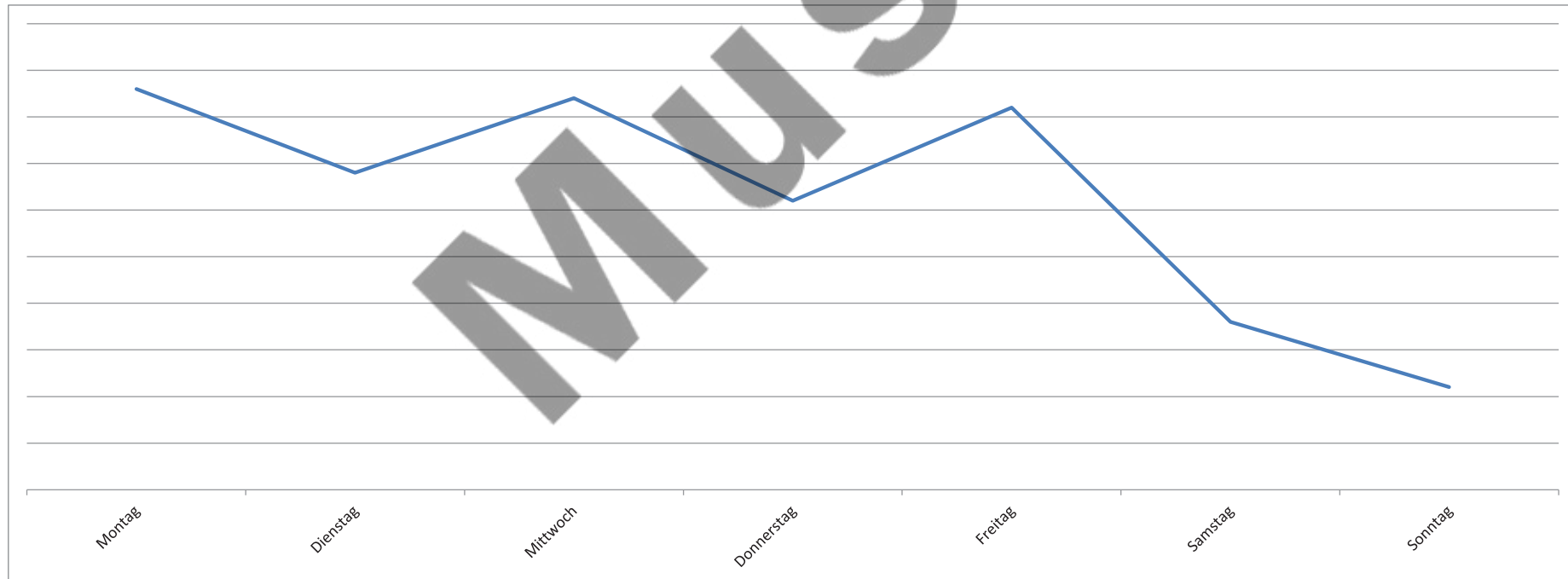




## Wochentag

### Prozentuale Verteilung der Schäden nach Wochentagen

Tag des Schadens	Daten	
	Anzahl Schäd	Anteil in %
Montag		20%
Dienstag		15%
Mittwoch		19%
Donnerstag		14%
Freitag		19%
Samstag		8%
Sonntag		5%
<b>Gesamtergebnis</b>		<b>100%</b>





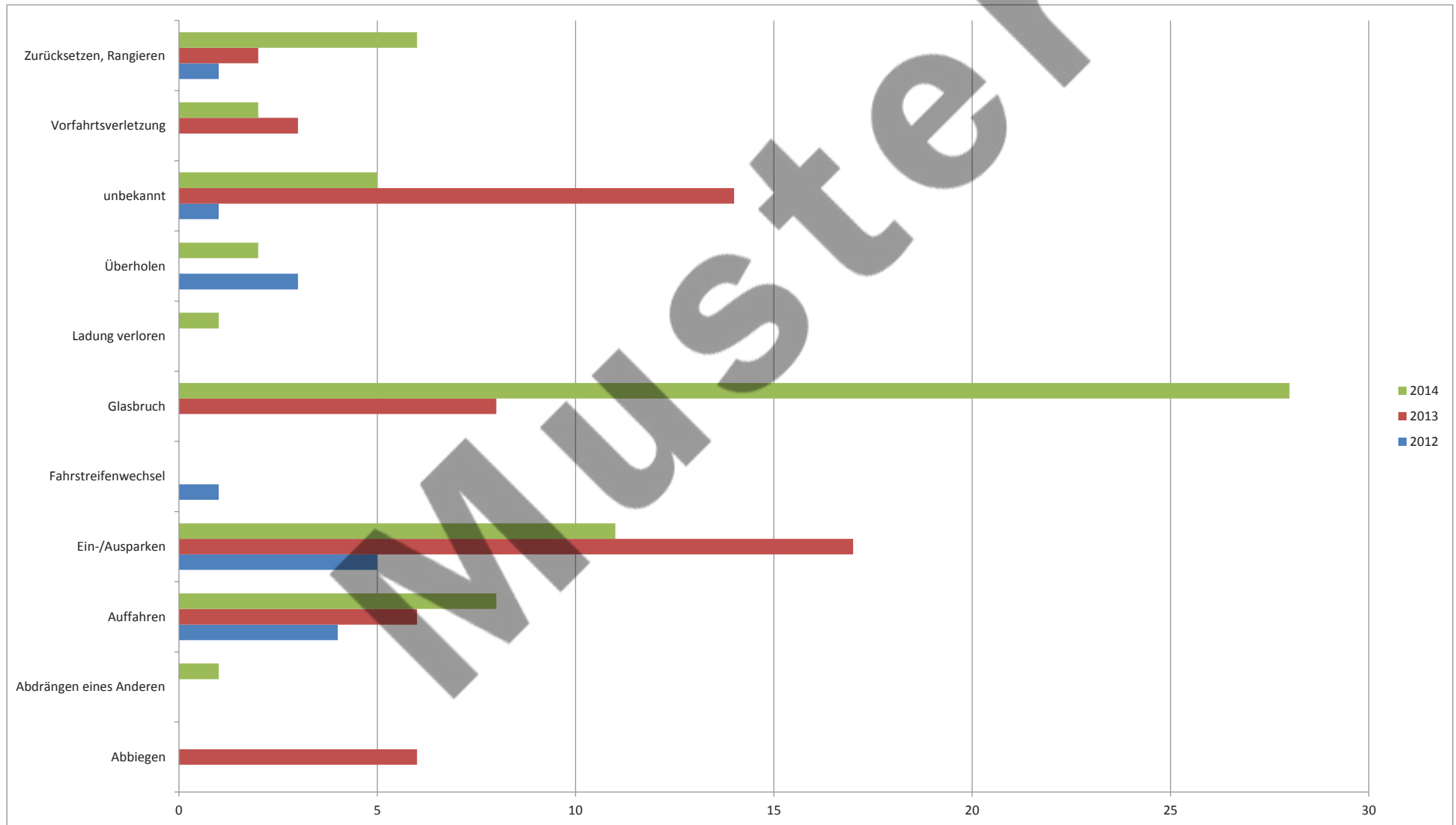
## Firmenverlauf

### Firmenverlauf nach Schadenursachen

Anzahl Schäden Schadenursache	Schadenjahr		
	2012	2013	2014
Abbiegen	0	6	0
Abdrängen eines Anderen	0	0	1
Auffahren	4	6	8
Ein-/Ausparken	5	17	11
Fahrstreifenwechsel	1	0	0
Glasbruch	0	8	28
Ladung verloren	0	0	1
Überholen	3	0	2
unbekannt	1	14	5
Vorfahrtsverletzung	0	3	2
Zurücksetzen, Rangieren	1	2	6
<b>Gesamtergebnis</b>	<b>15</b>	<b>56</b>	<b>64</b>



# Firmenverlauf





## Firmenverlauf SC-Höhe

## Firmenverlauf nach Schadenhöhe

Gesamthöhe der Schäden Schadenursache	Schadenjahr		
	2012	2013	2014
Abbiegen	0 €	2.506 €	0 €
Abdrängen eines Anderen	0 €	0 €	0 €
Auffahren	29.422 €	5.119 €	83.931 €
Ein-/Ausparken	2.420 €	12.985 €	1.017 €
Fahrstreifenwechsel	3.505 €	0 €	0 €
Glasbruch	0 €	1.015 €	2.629 €
Ladung verloren	0 €	0 €	2.711 €
Überholen	5.588 €	0 €	911 €
unbekannt	0 €	2.419 €	437 €
Vorfahrtsverletzung	0 €	24.564 €	4.666 €
Zurücksetzen, Wenden, Rangieren	109 €	0 €	4.770 €
<b>Gesamtergebnis</b>	<b>41.044 €</b>	<b>48.610 €</b>	<b>101.071 €</b>



## Firmenverlauf SC-Höhe

